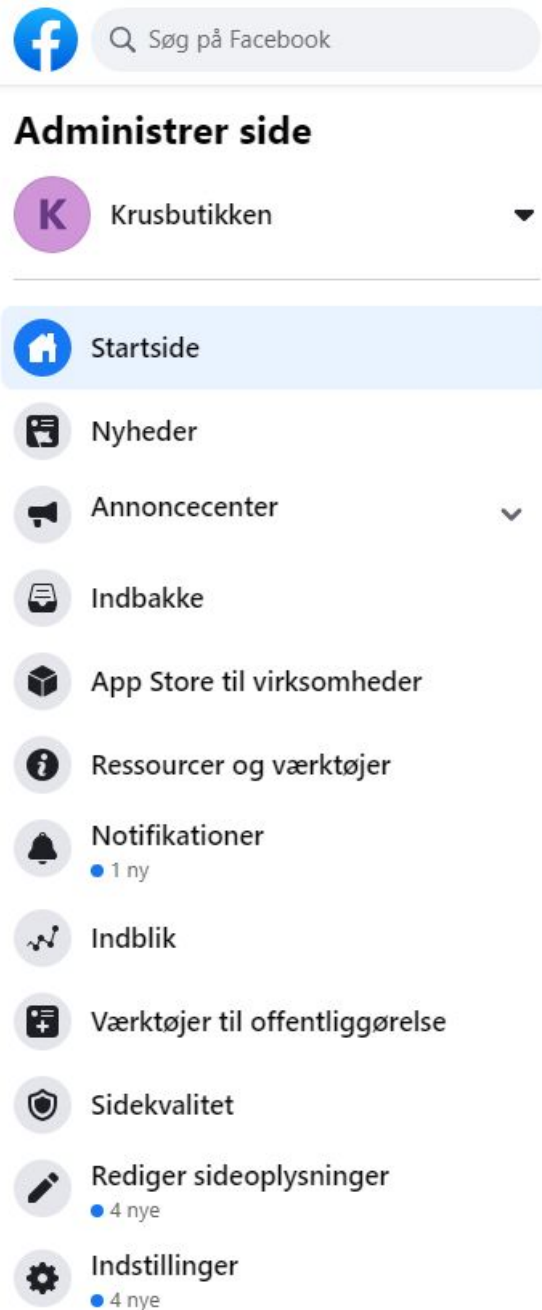


Guide 3

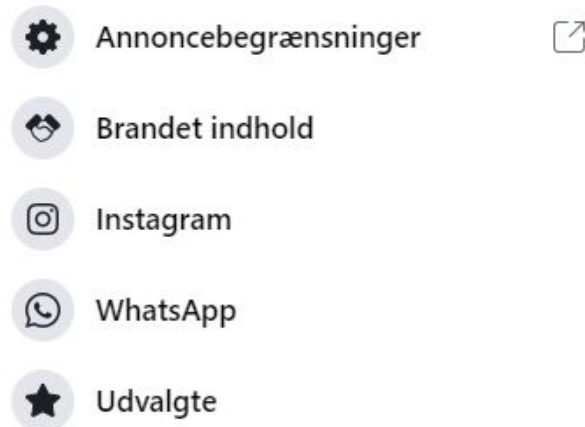
Tilknyt din Facebook-side med Instagram

Kom i gang:

1. Åbn din computer og gå ind på din Facebook-side.
2. Tryk på **Indstillinger** nederst i fanen til højre.




3. Tryk på **Instagram** i fanen til højre.



4. Tryk på **Tilknyt konto** for at tilknytte din Instagram med din side.

Tilknyt Instagram
Få yderligere funktioner for at nå ud til flere i dit fællesskab.



Knyt din Facebook side til en Instagram-konto. Læs mere

Tilknyt konto

5. Indtast dit brugernavn eller e-mail og adgangskode til din virksomhedskonto på Instagram.

Instagram

Telefonnummer, brugernavn eller e-mail
louise@makeitmedia.dk

Adgangskode
.....| [Vis](#)

[Log på](#)

ELLER

 [Log på med Facebook](#)

[Har du glemt adgangskoden?](#)

6. Sådan! Du har nu tilknyttet din Instagram-konto med din Facebook-side.

Tilknyttet Instagram-konto

Du har adgang til at administrere Facebook-siden **Krusbutikken**, så du har også adgang til at administrere Instagram-kontoen for **@makeittest3**.

